



agenzia fides

al servizio della Chiesa in missione

Ottobre Missionario

XCVIII Giornata Missionaria Mondiale

20 ottobre 2024

LE STATISTICHE
DELLA
CHIESA CATTOLICA
2024

INDICE

Popolazione mondiale

Numero dei cattolici e percentuale (grafico)

Abitanti e cattolici per sacerdote

Circoscrizioni Ecclesiastiche

Stazioni Missionarie

Numero di Vescovi (grafico)

Numero di sacerdoti (grafici)

Numero dei diaconi permanenti

Numero di religiosi non sacerdoti, religiose e membri di istituti secolari

Numero di missionari laici e catechisti

Seminaristi maggiori – Diocesani e religiosi

Seminaristi minori – Diocesani e religiosi

Scuole ed alunni

Istituti sanitari, di assistenza e beneficenza

Circoscrizioni ecclesiastiche dipendenti dal Dicastero per l'Evangelizzazione – Sezione per la prima evangelizzazione e le nuove Chiese particolari

Tabelle

LE STATISTICHE DELLA CHIESA CATTOLICA 2024

Dossier a cura di Stefano Lodigiani e Fabio Beretta

Città del Vaticano (Agenzia Fides) – In occasione della 98.ma Giornata Missionaria Mondiale, che si celebrerà domenica 20 ottobre 2024 sul tema “Andate e invitate al banchetto tutti”, come di consueto, l’Agenzia Fides presenta alcune statistiche scelte in modo da offrire un quadro panoramico della Chiesa nel mondo nell’ultimo anno.

Tutti i dati contenuti in questo dossier, e la successiva elaborazione di grafici e tabelle, sono tratti dall’ultimo «Annuario Statistico della Chiesa» pubblicato quest’anno (il volume è aggiornato al 31 dicembre 2022), e riguardano tutti i membri della Chiesa cattolica, le strutture pastorali, le attività nel campo sanitario, assistenziale ed educativo.

Tra parentesi viene indicata la variazione, aumento (+) o diminuzione (-) rispetto all’anno precedente (31 dicembre 2021), secondo il confronto effettuato dall’Agenzia Fides. Infine viene riportato il quadro delle circoscrizioni ecclesiastiche affidate al Dicastero per l’Evangelizzazione, Sezione per la prima evangelizzazione e le nuove Chiese particolari.

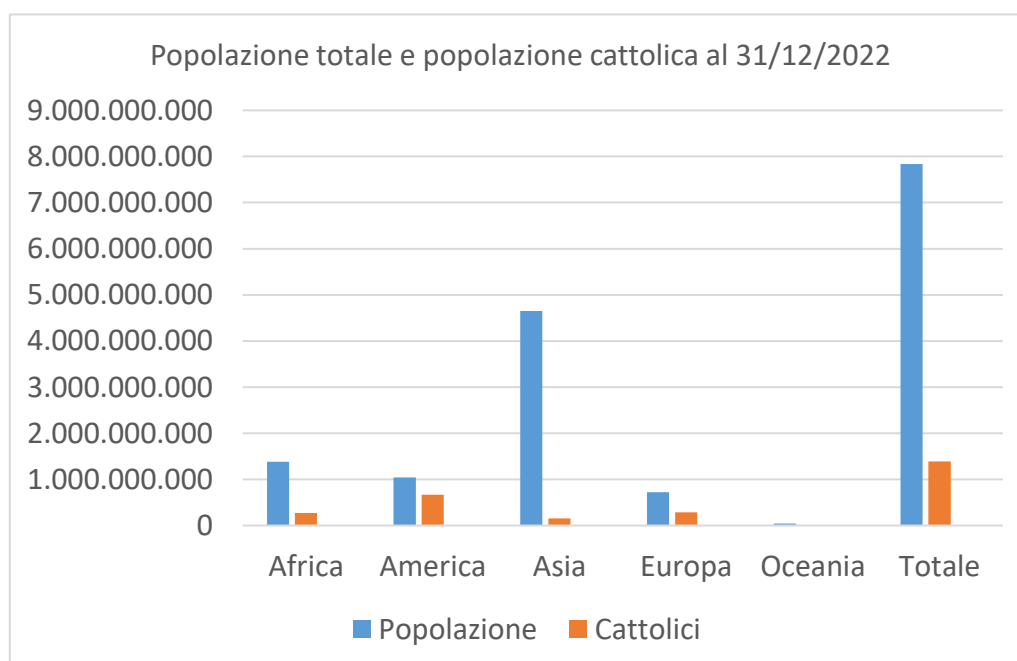
Popolazione mondiale

Al 31 dicembre 2022 la popolazione mondiale contava **7.838.944.000** persone, con un aumento di 53.175.000 unità rispetto all’anno precedente. Si conferma il trend in positivo per tutti i continenti, tranne l’Europa.

Come accade già da un po’, l’aumento più significativo lo si registra ancora una volta in Asia (+29.139.000). Seguono l’Africa (+15.861.000), l’America (+8.275.000) e l’Oceania (+417.000). In Europa si registra in negativo un calo di popolazione di 517.000 unità (più accentuato rispetto all’anno precedente, quando il calo era stato pari a 224.000 unità).

Numero dei cattolici e percentuale

Alla data del 31 dicembre 2022, il numero dei cattolici era pari a **1.389.573.000** persone con un aumento complessivo di 13.721.000 cattolici rispetto all’anno precedente. Anche in questo caso, l’aumento dei cattolici interessa quattro dei cinque Continenti. Solo in Europa si registra un calo nel numero di cattolici: -474.000. Come negli anni precedenti, l’aumento di cattolici è più marcato in Africa (+7.271.000) e in America (+5.912.000). Seguono l’Asia (+889.000) e l’Oceania (+123.000). La percentuale dei cattolici in seno alla popolazione mondiale è leggermente aumentata (+0,03) rispetto all’anno precedente, ed è pari al **17,7%**. Riguardo ai singoli Continenti le variazioni di questo dato sono minime.



Abitanti e cattolici per sacerdote

Il numero degli abitanti per singolo sacerdote, anche se lievemente, è aumentato anche quest'anno, complessivamente di 126 unità, raggiungendo quota **15.682** (lo scorso anno era 15.556). La ripartizione per Continenti fa registrare aumenti in Oceania (+241), America (+81) ed Europa (+45), mentre ci sono cali in Asia (-296) e Africa (-527). È aumentato anche il numero dei cattolici per sacerdote: **3.408** (+35 unità rispetto allo scorso anno). Aumenti si registrano in America (+58), Europa (+28) e Oceania (+66); cala invece il numero di cattolici per singolo sacerdote in Asia (-21) e Africa (-24).

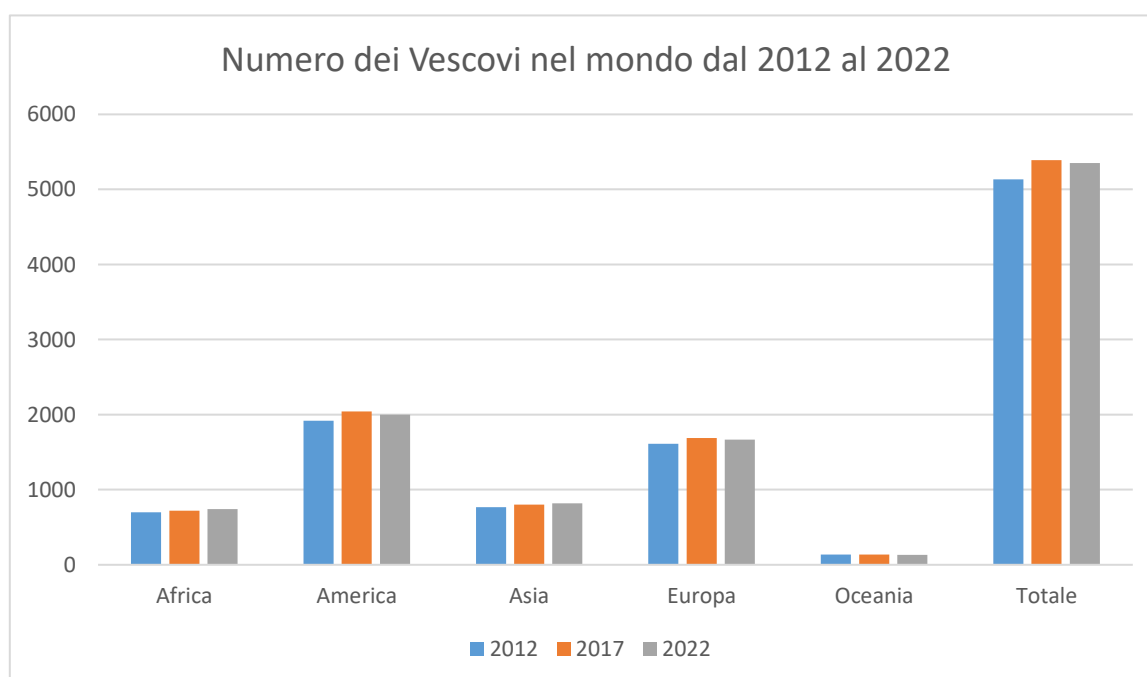
Circoscrizioni ecclesiastiche e stazioni missionarie

Per Circoscrizioni ecclesiastiche si intendono Sedi Patriarcali, Metropolitane, Arciepiscopali e Episcopali, Prelature territoriali e Abbazie territoriali, Esarcati e Ordinariati, Ordinariati Militari, Vicariati Apostolici, Prefetture Apostoliche, Amministrazioni Apostoliche, Missioni *sui iuris* ed Esarcati Patriarcali. Nell'ultimo anno rilevato, in totale, le circoscrizioni ecclesiastiche sono aumentate di 6 rispetto all'anno precedente, arrivando al numero di **3.036**. Le nuove circoscrizioni sono state create in Africa (+6) e in America (+2). Resta invariato il dato dello scorso anno relativo all'Europa (761) e all'Oceania (81), mentre diminuisce in Asia (-2).

Secondo l'ultima rilevazione, nel mondo vi sono **126.549 stazioni missionarie** (l'anno precedente erano 134.098). Le **stazioni missionarie con sacerdote residente** sono complessivamente **2.534** (-707). Il calo riguarda tutti i Continenti tranne Africa (+6) e Europa (+5), che registrano entrambe un lieve aumento. In America il numero si è più che dimezzato (-662, l'anno precedente erano 1168); segue l'Asia (-56). Rimane invariato il numero in Oceania (88). Nell'ultima rivelazione disponibile anche le **stazioni missionarie senza sacerdote residente** sono diminuite rispetto all'anno precedente (-6841 unità), raggiungendo quota **124.015**. Il calo si registra in tutti i Continenti ad eccezione dell'Oceania, dove rimane stabile a quota 842. Il maggior calo di stazioni missionarie viene meno in Asia (-3.963), seguita dall'America (-2.071), dall'Africa (-796) e infine dall'Europa (-12).

Vescovi

Il numero totale dei Vescovi nel mondo è aumentato di 13 unità rispetto alla rilevazione dell'anno precedente, raggiungendo quota **5.353**. Sono aumentati i Vescovi diocesani (+19) e diminuiti i Vescovi religiosi (-6). I Vescovi diocesani sono **2.682**, mentre i Vescovi religiosi sono **2.671**. I Vescovi diocesani sono aumentati in Asia (+10), in Africa (+8) e in Oceania (+2) mentre diminuiscono in America (-9) ed Europa (-6). I Vescovi religiosi diminuiscono in America (-9), Europa (-4) ma anche in Oceania (-1) mentre aumentano in Africa (+7) e Asia (+1).

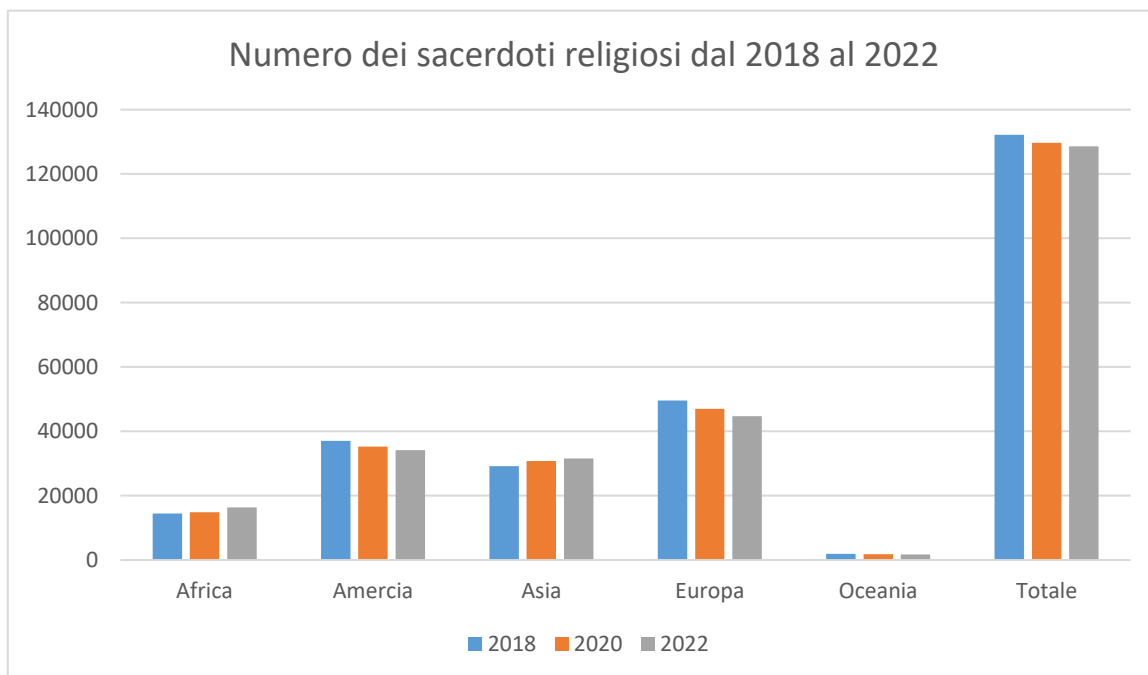
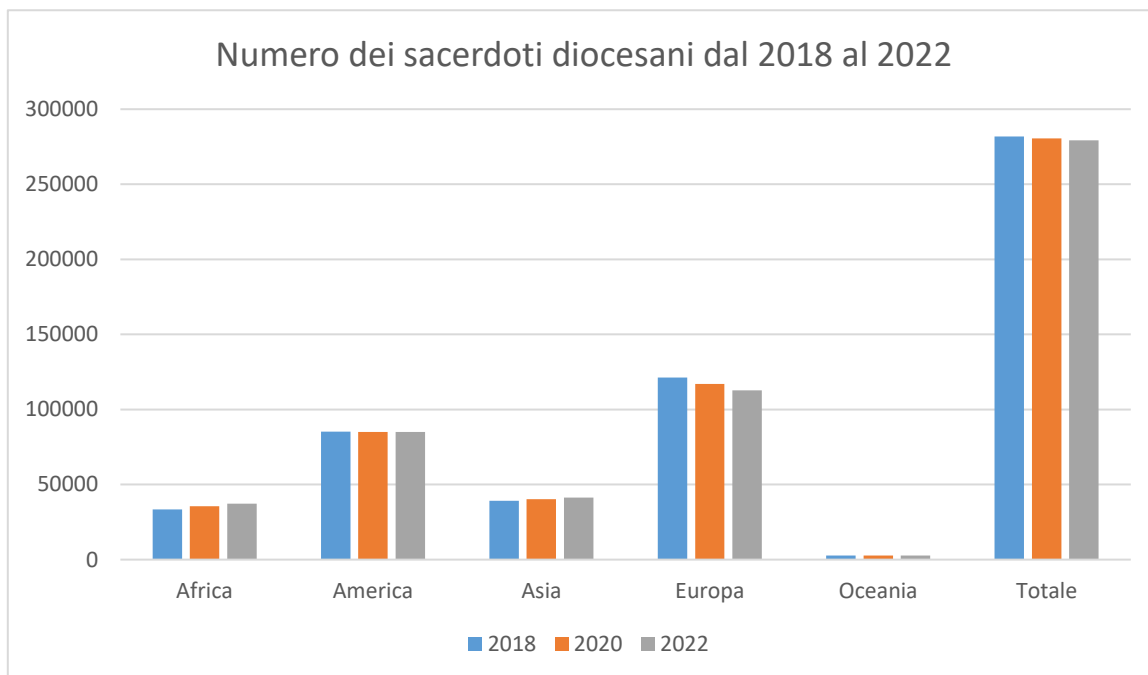


Sacerdoti

Da cinque anni a questa parte, le rilevazioni disponibili mostrano che il numero totale dei sacerdoti nel mondo continua a scendere, raggiungendo quota **407.730** (-142 nell'ultimo anno). A segnare una diminuzione consistente, ancora una volta, è l'Europa (-2745), seguita dall'America (-164). Come lo scorso anno, aumenti significativi si registrano in Africa (+1.676) e in Asia (+1.160). L'Oceania, dopo il dato in aumento dello scorso anno, torna ora in negativo (-69).

Rispetto alla precedente rilevazione annuale, i **sacerdoti diocesani** nel mondo sono diminuiti globalmente di 439 unità, raggiungendo il numero di **279.171**. Il numero di sacerdoti diocesani aumenta in Africa (+814), in Asia (+547) e in America (+137). Diminuiscono in Oceania (-13) e soprattutto in Europa (-1924).

Al contrario dei sacerdoti diocesani, nell'ultimo anno sono aumentati i **sacerdoti religiosi**, che raggiungono quota **128.559** (+297). Si registrano aumenti in Africa (+862) e in Asia (+613). Diminuiscono in Oceania (-56), America (-301) ed Europa (-821).



Diaconi permanenti

Anche nell'ultima rilevazione annuale i diaconi permanenti nel mondo continuano ad aumentare (+974), raggiungendo quota **50.159**. L'incremento si registra in Africa (+1), Asia (+15) ed Europa (+267). Calano in America (-308) e in Oceania (-1).

I diaconi permanenti diocesani sono nel mondo **49.535**, con un aumento complessivo di 960 unità. In Africa il numero rimane fermo a 457, mentre aumenta in America (+697), in Europa (+255) e in Asia (+9). In calo, anche se lieve, solo l'Oceania (-1).

I diaconi permanenti religiosi sono **615**, con un aumento di appena 14 unità rispetto all'anno precedente. Si registrano aumenti in Africa (+1), in Asia (+6) e in Europa (+12). E se calano in America (-5), in Oceania il numero resta fermo a quello dello scorso anno (5).

Religiosi (non sacerdoti) e religiose

I religiosi non sacerdoti sono diminuiti di 360 unità rispetto all'anno precedente, arrivando al numero totale di **49.414**. Le diminuzioni si registrano in Africa (-229), in Europa (-382) e in Oceania (-27) mentre aumentano in America (+27) e in Asia (+251).

Anche nella rilevazione più aggiornata si conferma la tendenza in diminuzione globale delle religiose in atto da tempo: sono **599.228** (-9.730). Gli aumenti sono, ancora una volta, in Africa (+1.358) e in Asia (+74), mentre continuano a diminuire in Europa (-7.012), America (-1.358) e Oceania (-225).

Istituti secolari

I membri degli Istituti secolari maschili sono complessivamente **610** (+17). Diminuiscono in America (-9) e in Europa (-1), ma aumentano in Africa (+18) e Asia (+9) mentre rimane invariato in Oceania (1).

Continua la tendenza alla diminuzione per gli Istituti secolari femminili: -733 unità, per un totale di **18.955**. Aumentano solo in Asia (+29) mentre calano in tutti gli altri Continenti: Europa (-497), Africa (-80), America (-79), Oceania (-48)

Missionari laici e Catechisti

Il numero dei Missionari laici nel mondo è pari a **413.286**, con un aumento globale di 2.837 unità. Nel dettaglio, l'aumento si registra in America (+3.401), Africa (+94) e Oceania (+7), mentre il loro numero cala in Europa (-467) e Asia (-198).

I Catechisti nel mondo sono diminuiti complessivamente di 28.070 unità, raggiungendo quota **2.849.582**. Le diminuzioni si sono registrate in Asia (-16.951), America (-16.010), Europa (-14.541) e Oceania (-121). Fa eccezione solo l'Africa dove i catechisti sono in aumento (+19.553).

Seminaristi maggiori

Il numero dei seminaristi maggiori, diocesani e religiosi, anche nell'ultima rilevazione annuale effettuata diminuisce: in tutto il Pianeta sono **108.481** (l'anno precedente erano 109.895). Gli aumenti si registrano solamente in Africa (+726) e Oceania (+12), mentre diminuiscono in America (-921), in Asia (-375) e in Europa (-859).

I seminaristi maggiori diocesani diminuiscono e scendono a quota **64.908** (-1.645) ma aumentano quelli religiosi e raggiungono il numero di **43.573** (+231). Per i seminaristi maggiori diocesani gli aumenti interessano, come lo scorso anno, solo l'Africa (+282) e l'Oceania (+4), mentre si registrano cali in America (-864), in Europa (-650) e in Asia (-417).

I seminaristi maggiori religiosi sono aumentati di 231 unità: nel dettaglio la tendenza in aumento riguarda l'Africa (+444), l'Asia (+45) e l'Oceania (+8), mentre si registrano diminuzioni in Europa (-209) e America (-57).

Seminaristi minori

Anche il numero totale dei seminaristi minori, diocesani e religiosi, è diminuito raggiungendo quota **95.161** (-553). Nel dettaglio, un aumento di verifica solo in Africa (+1.065), mentre diminuzioni si registrano negli altri Continenti: Asia (-978), America (-475), Europa (-153) Oceania (-12).

A livello globale, i seminaristi minori diocesani scendono a quota **72.462** (-339) mentre quelli religiosi scendono a **22.699** (-214).

Come nella rilevazione annuale precedente, per i seminaristi diocesani si registrano diminuzioni in tutti i continenti, a eccezione dell'Africa (+929): America (-387), Asia (-692), Europa (-184) e Oceania (-5).

I seminaristi minori religiosi invece aumentano in Europa (+31) e Africa (+136), mentre diminuiscono in Asia (-286), America (-88) e Oceania (-7).

Istituti di istruzione ed educazione

Nel campo dell'istruzione e dell'educazione, alla Chiesa sostiene nel mondo 74.322 scuole materne frequentate da 7.622.480 alunni (da notare che rispetto all'anno precedente le materne gestite dalla Chiesa sono diminuite di 46 unità, mentre gli studenti sono aumentati di 57.385 unità); 102.189 scuole primarie per 35.729.911 alunni (l'anno precedente le elementari erano 100.939 per 34.699.835 studenti); 50.851 scuole medie inferiori e superiori per 20.566.902 alunni (nel 2021 gli istituti di tale livello formativo erano 49.868 per un totale di 19.485.023 studenti). Inoltre, 2.460.993 alunni studiano in istituti superiori e 3.925.393 in istituti universitari afferenti alla Chiesa cattolica.

Istituti sanitari, di beneficenza e assistenza

Gli istituti sanitari, di beneficenza e assistenza animati nel mondo dalla Chiesa sono in totale **102.409** e comprendono: 5.420 ospedali e 14.205 dispensari, per la maggior parte in Africa (1.604 ospedali e 5.172 dispensari) e in America (1.392 ospedali e 3.433 dispensari); 525 lebbrosari distribuiti principalmente in Asia (260) ed Africa (205); 15.476 case per anziani, malati cronici e disabili, per la maggior parte in Europa (8.336); 8.874 orfanotrofi, situati per la maggior parte in Asia (3.013) ed Europa (2.363); 10.589 nurseries; 10.500 consultori matrimoniali, per gran parte in Europa (5.249) ed America (2.561); 3.141 centri di educazione o rieducazione sociale, di cui gran parte in America (1.391) e 33.677 istituzioni di altro tipo situate principalmente in America (13.582) e in Europa (15.384).

Circoscrizioni ecclesiastiche dipendenti dal Dicastero per l'Evangelizzazione, Sezione per la prima evangelizzazione e le nuove Chiese particolari.

Le Circoscrizioni ecclesiastiche (ovvero Metropoli, Arcidiocesi, Diocesi, Abbazie territoriali, Vicariati apostolici, Prefetture apostoliche, Missioni *sui iuris*, Prelature territoriali, Amministrazioni apostoliche e Ordinariati militari) dipendenti dal Dicastero per l'Evangelizzazione sono complessivamente **1.123**, secondo l'ultima variazione registrata (+2). La maggior parte delle circoscrizioni ecclesiastiche affidate al Dicastero con sede a piazza di Spagna si trovano in Africa (525) e in Asia (481). Seguono l'America (71) e l'Oceania (46).

Nelle successive tabelle il particolare di ogni Continente

STATISTICHE DELLA CHIESA CATTOLICA – TABELLE 2024

Tra parentesi la variazione, aumento (+) o diminuzione (-), rispetto allo scorso anno

Popolazione mondiale/Cattolici

	Popolazione	Cattolici	Percentuale di cattolici
Africa	1.384.373.000 (+15.861.000)	272.423.000 (+7.271.000)	19,7% (+0,32%)
America	1.038.640.000 (+8.275.000)	666.209.000 (+5.912.000)	64,1% (+0,02%)
Asia	4.650.852.000 (+29.139.000)	154.244.000 (+889.000)	3,3% (-0,02%)
Europa	722.315.000 (-517.000)	285.589.000 (-474.000)	39,5% (-0,08%)
Oceania	42.764.000 (+417.000)	11.108.000 (+123.000)	26,0% (+0,06%)
TOTALE	7.838.944.000 (+53.175.000)	1.389.573.000 (+13.721.000)	17,7% (+0,03%)

*Dati «Annuario Statistico della Chiesa» 2024 (il volume è aggiornato al 31 dicembre 2022)

Abitanti/Cattolici per sacerdote

	Abitanti per sacerdote	Cattolici per sacerdote
Africa	25.799 (-527)	5.077 (-24)
America	8.717 (+81)	5.592 (+58)
Asia	44.080 (-296)	2.111 (-21)
Europa	4.533 (+45)	1.812 (+28)
Oceania	9.636 (+241)	2.503 (+66)
TOTALE	15.682 (+126)	3.408 (+35)

*Dati «Annuario Statistico della Chiesa» 2024 (il volume è aggiornato al 31 dicembre 2022)

Circoscrizioni Ecclesiastiche/Stazioni Missionarie

	Circoscrizioni Ecclesiastiche	Stazioni missionarie con sacerdote	Stazioni missionarie senza sacerdote
Africa	551 (+6)	604 (+6)	72.691 (-796)
America	1.100 (+2)	506 (-662)	17.954 (-2.071)
Asia	543 (-2)	936 (-56)	32.076 (-3963)
Europa	761 (=)	400 (+5)	452 (-12)
Oceania	81 (=)	88 (=)	842 (=)
TOTALE	3.036 (+6)	2.534 (-707)	124.015 (-6.842)

*Dati «Annuario Statistico della Chiesa» 2024 (il volume è aggiornato al 31 dicembre 2022)

Vescovi

	Totale Vescovi	Diocesani	Religiosi
Africa	740 (+15)	481 (+8)	259 (+7)
America	2.000 (=)	1.008 (-9)	992 (-9)
Asia	817 (+11)	459 (+10)	358 (+1)
Europa	1.666 (-10)	664 (-6)	1.002 (-4)
Oceania	130 (+6)	70 (+2)	60 (-1)
TOTALE	5.353 (+13)	2.682 (+11)	2.671 (-2)

*Dati «Annuario Statistico della Chiesa» 2024 (il volume è aggiornato al 31 dicembre 2022)

Sacerdoti

	Totale Sacerdoti	Diocesani	Religiosi
Africa	(+1.676)	37.349 (+814)	16.310 (+862)
America	(-164)	84.959 (+137)	34.186 (-301)
Asia	(+1.160)	41.338 (+547)	31.573 (+613)
Europa	(-2745)	112.828 (-1924)	44.749 (-821)
Oceania	(-69)	2.697 (-13)	1.741 (-56)
TOTALE	407.730 (-142)	279.171 (-439)	128.559 (+297)

*Dati «Annuario Statistico della Chiesa» 2024 (il volume è aggiornato al 31 dicembre 2022)

Diaconi permanenti

	Totale Diaconi (per.)	Diocesani	Religiosi
Africa	499 (+1)	457 (=)	42 (+1)
America	33.065 (-308)	32.911 (+697)	154 (-5)
Asia	354 (+15)	248 (+9)	106 (+6)
Europa	15.705 (+267)	15.397 (+255)	306 (+12)
Oceania	527 (-1)	522 (-1)	5 (=)
TOTALE	50.159 (+974)	49.535 (+960)	615 (+14)

*Dati «Annuario Statistico della Chiesa» 2024 (il volume è aggiornato al 31 dicembre 2022)

Religiosi (non sacerdoti) e Religiose

	Religiosi (non sacerdoti)	Religiose
Africa	9.164 (-229)	83.190 (+1.358)
America	12.914 (+27)	141.281 (-1.358)
Asia	12.880 (+251)	175.568 (+74)
Europa	13.485 (-382)	193.178 (-7.012)
Oceania	971 (-27)	6.011 (-225)
TOTALE	49.414 (-360)	599.228 (-9.730)

*Dati «Annuario Statistico della Chiesa» 2024 (il volume è aggiornato al 31 dicembre 2022)

Membri degli Istituti secolari

	Membri Istituti maschili	Membri istituti femminili
Africa	97 (+18)	1.241 (-80)
America	169 (-9)	4.912 (-79)
Asia	54 (+9)	1.809 (+29)
Europa	289 (-1)	10.986 (-497)
Oceania	1 (=)	7 (-48)
TOTALE	610 (+17)	18.955 (-733)

*Dati «Annuario Statistico della Chiesa» 2024 (il volume è aggiornato al 31 dicembre 2022)

Missionari Laici e Catechisti

	Missionari Laici	Catechisti
Africa	8.686 (+94)	478.112 (+19.553)
America	351.893 (+3.401)	1.534.293 (-16.010)
Asia	46.154 (-198)	357.917 (-16.951)
Europa	6.415 (-467)	466.761 (-14.541)
Oceania	136 (+7)	12.499 (-121)
TOTALE	413.286 (+2.837)	2.849.582 (-28.070)

**Dati «Annuario Statistico della Chiesa» 2024 (il volume è aggiornato al 31 dicembre 2022)*

Seminaristi Maggiori – Diocesani e Religiosi

	Seminaristi Maggiori	Diocesani	Religiosi
Africa	34.541 (+726)	22.523 (+282)	12.018 (+444)
America	27.738 (-921)	19.144 (-864)	8.594 (-57)
Asia	31.767 (-375)	15.119 (-417)	16.648 (+45)
Europa	13.461 (-859)	7.515 (-650)	5.946 (-209)
Oceania	974 (+12)	607 (+4)	367 (+8)
TOTALE	108.481 (-1.414)	64.908 (-1.645)	43.573 (+231)

*Dati «Annuario Statistico della Chiesa» 2024 (il volume è aggiornato al 31 dicembre 2022)

Seminaristi Minori – Diocesani e Religiosi

	Seminaristi Minori	Diocesani	Religiosi
Africa	55.529 (+1.065)	48.044 (+929)	7.484 (+136)
America	9.296 (-475)	6.390 (-387)	2.906 (-88)
Asia	22.548 (-978)	13.081 (-692)	9.467 (-286)
Europa	7.605 (-153)	4.787 (-184)	2.818 (+31)
Oceania	183 (-12)	159 (-5)	24 (-7)
TOTALE	95.161 (-553)	72.462 (-339)	22.699 (-214)

*Dati «Annuario Statistico della Chiesa» 2024 (il volume è aggiornato al 31 dicembre 2022)

Scuole e alunni

	MATERNE Istituti	MATERNE Alunni	PRIMARIE Istituti	PRIMARIE Alunni	SECONDARIE Istituti	SECONDARIE Alunni	SUPERIORI Alunni	UNIVERSITÀ Alunni
Africa	20.675	2.806.110	44.323	20.597.079	17.237	6.761.658	181.257	283.372
America	15.535	1.282.861	21.490	5.690.274	11.909	3.485.463	679.213	2.464.646
Asia	13.519	1.603.902	16.080	5.636.422	11.672	5.961.213	1.308.376	572.668
Europa	23.129	1.839.612	16.065	3.031.190	9.293	3.865.048	283.625	916.957
Oceania	1.464	89.995	4.231	774.946	740	493.520	8.522	37.845
TOTALE	74.322	7.622.480	102.189	35.729.911	50.851	20.566.902	2.460.993	3.925.393

*Dati «Annuario Statistico della Chiesa» 2024 (il volume è aggiornato al 31 dicembre 2022)

Istituti sanitari, di assistenza e beneficenza

	Ospedali	Dispensari	Lebbrosari	Case per anziani/ disabili	Orfanotrofi	Nurseries	Consultori Matrimoniali	Centri di educazione	Altro
Africa	1.604	5.172	205	666	1.156	2.174	1.465	257	1.181
America	1.392	3.433	39	3.441	2.226	2.695	2.561	1.391	13.582
Asia	1.168	2.524	260	2.679	3.013	2.705	1.039	501	3.071
Europa	1.008	2.515	20	8.336	2.363	2.846	5.249	915	15.384
Oceania	240	563	1	354	116	169	186	77	459
TOTALE	5.420	14.205	525	15.476	8.874	10.589	10.500	3.141	33.677

*Dati «Annuario Statistico della Chiesa» 2024 (il volume è aggiornato al 31 dicembre 2022)

Circoscrizioni Ecclesiastiche dipendenti dal Dicastero per l'Evangelizzazione, Sezione per la prima evangelizzazione e le nuove Chiese particolari (aggiornato all'ultima variazione)

	M	AD	D	AT	VA	PA	MSI	PT	AA	OM	TOT
Africa	94	3	403	-	18	3	1	-	-	3	525
America	5	-	22	-	40	1	2	1	-	-	71
Asia	79	1	342	1	17	33	3	-	4	2	482
Oceania	11	-	31	-	-	1	2	-	-	1	46
TOTALE	189	4	797	1	75	38	8	1	4	6	1123

Legenda

M	<i>Metropolie</i>
AD	<i>Arcidiocesi</i>
D	<i>Diocesi</i>
AT	<i>Abbazie territoriali</i>
VA	<i>Vicariati apostolici</i>
PA	<i>Prefetture apostoliche</i>
MSI	<i>Missioni sui iuris</i>
PT	<i>Prelature territoriali</i>
AA	<i>Amministrazioni apostoliche</i>
OM	<i>Ordinariati militari</i>